

Praca samodzielna ICM



Opis dotyczy modułów produkowanych od 2024 roku.

- 1) Otworzyć ostrożnie obudowę.


Zwrócić uwagę, by nie uszkodzić kołeczków mocujących w narożnikach !!!



- 2) Przełożyć zworkę „do tyłu” (z praca „standardowo” na „samodzielnie”).



- 3) Zamknąć ostrożnie obudowę szczególnie zwracając uwagę na ułożenie wychodzących przewodów w zaznaczonej szczelinie.



QUASAR Electronics

- ✉ ul. Cieślowskich 25k
03-017 Warszawa
- ☎ +48 22 4273141...44
- @ biuro@quasarelectronics.pl
- 🌐 www.quasarelectronics.pl